

Rozstrzygnięte przetargi dotyczące aparatów usg. Analiza I półrocza 2014 oraz I półrocza 2015 r.

Wprowadzenie.....	2
Rodzaj zamówienia – dostawy, dzierżawa, serwis.....	3
Miejsca rozstrzygnięć – województwa, w których opublikowano	4
Wykonawcy – kto wygrywa przetargi?.....	5
Podsumowanie.....	6



WPROWADZENIE

Przekazujemy w Państwa ręce raport dotyczący rynku medycznego, skupiający się na jednym z jego wąskich zakresów a mianowicie na aparatach do badania ultrasonograficznego (USG). Celem niniejszego opracowania jest porównanie ilości przeprowadzonych postępowań przetargowych w pierwszym półroczu 2014 roku oraz w pierwszym półroczu 2015 roku. Analizie poddano ogłoszenia o wynikach postępowań przetargowych, w których opis przedmiotu zamówienia związany był z diagnostyką obrazową w zakresie ultrasonografii. Tematyka występowała w analizowanych wynikach dwójako: przetarg lub jego część dotyczyła tylko aparatów USG oraz przetarg lub część dotyczyła różnego sprzętu, w tym ultrasonografu.

Przedstawione kwoty nie dotyczą więc tylko dostaw, dzierżawy, serwisu USG, ponieważ występował on także w pakietach zbiorczych. Badano trzy rodzaje zamówień w trybie ustawy Prawo zamówień publicznych: dostawy, usługi serwisowe oraz dzierżawy sprzętu medycznego.

Dzięki 25-letniej obecności na rynku, serwis PressInfo.pl posiada ogromne doświadczenie w przetwarzaniu danych, przygotowując zestawienia danych i raporty analityczne. Serwis dysponuje największą bazą komercyjną przetargów w Polsce. Wszystkie dane użyte w niniejszym raporcie pochodzą z własnych zasobów serwisu Pressinfo.pl. Źródłem zebranych danych do raportu były w głównej mierze ogłoszenia opublikowane w: BZP (rok 2014: 75%; rok 2015 - 66%), Biuletynie Unijnych Zamówień Publicznych - TED (rok 2014 -25%; rok 2015 28%). Informacje z Internetu stanowiły w 2015 roku 6% wszystkich ogłoszeń o wyborze wykonawcy zamówienia publicznego.

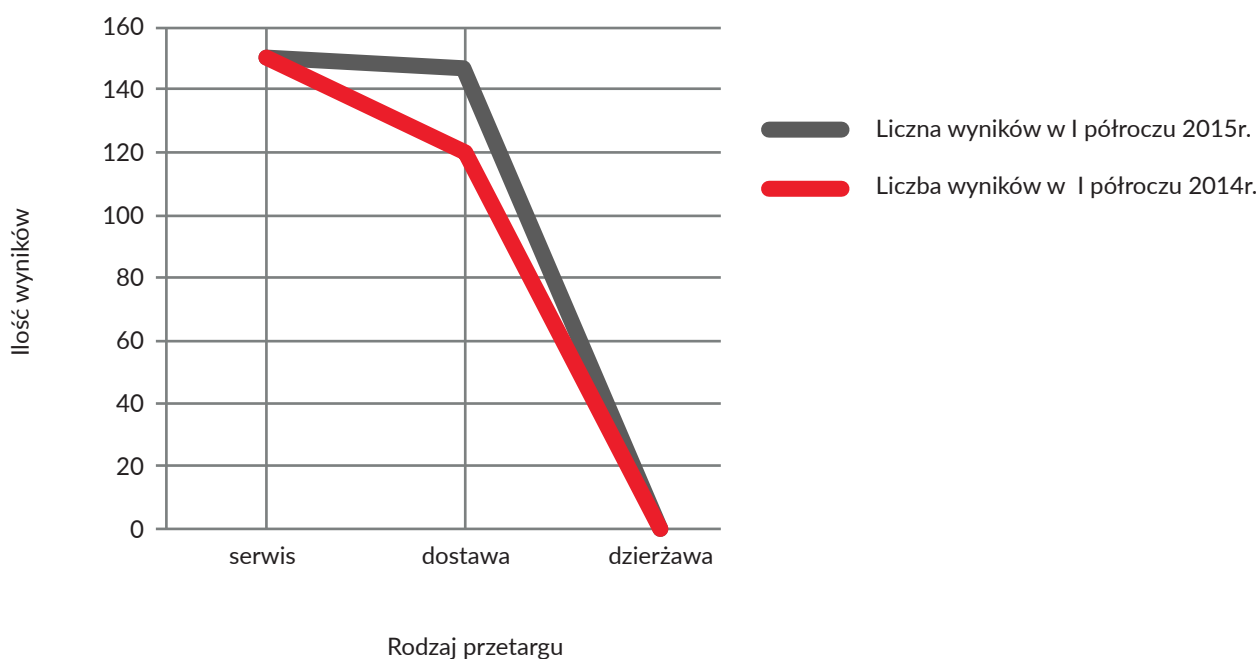
W Polsce w pierwszych dwóch kwartałach 2015 roku opublikowano 298 (162 w pierwszym kwartale, 136 w drugim) informacji o wyborze wykonawcy zamówienia publicznego. W analogicznym okresie ubiegłego roku było ich 273 (110 w pierwszym kwartale, 163 w drugim). Ilość wyników z pierwszych dwóch kwartałów 2015r. wzrosła o 9%.

Najwięcej rozstrzygnięć przetargów z pierwszego półrocza tego roku zamieszczono w styczniu - 77, następnie w kwietniu - 58 oraz w marcu - 49 ogłoszeń. W analogicznym okresie ubiegłego roku, największa ilość wyników przetargowych pojawiła się w maju - 57, w kwietniu - 55 oraz czerwcu - 51.



RODZAJ ZAMÓWIENIA – DOSTAWY, DZIERŻAWA, SERWIS

Analizując wyniki przetargowe pod kątem rodzaju zamówienia, w I i II kwartale 2014 roku najwięcej informacji tego typu dotyczyło usługi serwisowej – 150, dostawy sprzętu do USG pojawiły się 120 razy, natomiast dzierżawa wystąpiła w 3 wynikach. W analogicznym okresie 2015 roku, rozstrzygnięto 148 postępowań przetargowych, w których przedmiotem zamówienia była usługa serwisowania aparatury ultrasonograficznej, 147 wyników dotyczyło dostawy a 3 dzierżawy aparatów USG. [patrz: Wykres 1.]. Zamawiający, będący przede wszystkim podmiotami sektora publicznego, najczęściej decydowali się na zakup aparatury ultrasonograficznej, modernizując lub powiększając majątek własny.



Wykres 1. Ilość informacji o wynikach przetargów opublikowanych w I półroczu 2014r. oraz w I półroczu 2015r. z podziałem na rodzaj zamówienia [źródło: www.pressinfo.pl]

Największa sumaryczna wartość postępowań obejmująca okres I półroczu 2014r. dotyczyła dostaw: 28 204 356,27 zł, na usługi serwisowe wydano kwotę 16 539 045,01 zł, a sprzęt wydzierżawiono za 1 437 677,37 zł.

W pierwszym półroczu 2015r. również najwięcej środków publicznych zadysponowano na dostawy sprzętu USG - 44 303 884,14 zł, usługi serwisowe kosztowały łącznie 2 112 524,18 zł natomiast dzierżawy 724 047,80 zł.

W pierwszych dwóch kwartałach 2014 roku najwięcej wyników dotyczących dostaw opublikował Uniwersytet Przyrodniczy w Lublinie – 26, natomiast Wojskowy Instytut Medyczny w Warszawie rozstrzygnął najwięcej postępowań przetargowych na usługi serwisowe sprzętu ultrasonograficznego – 47.

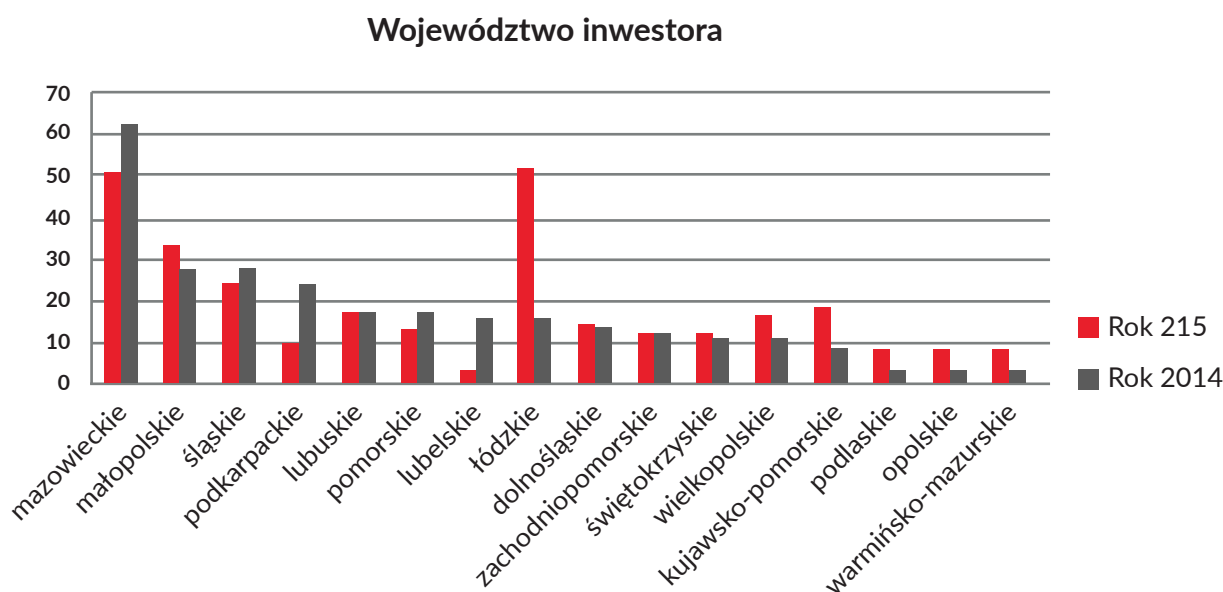
W pierwszym półroczu 2015 roku Wojskowy Instytut Medyczny w Warszawie również opublikował najwięcej ogłoszeń o wyborze wykonawcy na usługi serwisowe – 39, najwięcej – 7 aparatów zakupił Wielospecjalistyczny Szpital Wojewódzki w Gorzowie Wielkopolskim Sp. z o.o.



MIEJSCA ROZSTRZYGNIEŃ – WOJEWÓDZTWA, W KTÓRYCH OPUBLIKOWANO NAJWIĘCEJ WYNIKÓW PRZETARGÓW

W okresie od stycznia do czerwca 2014 roku najwięcej rozstrzygnięć postępowań przetargowych dokonali inwestorzy z województwa mazowieckiego – 18. Na drugim miejscu na wykresie (pod względem ilości dokonanych rozstrzygnięć) znaleźli się zamawiający z terenu województw: małopolskiego i śląskiego, którzy zamieścili po 28 rozstrzygnięć w całym analizowanym okresie. Najstaniej wypadły województwa: opolskie i warmińsko-mazurskie, w których opublikowano po 3 ogłoszenia o wyborze wykonawcy postępowania publicznego. [patrz: Wykres 2].

W analogicznym okresie 2015 roku najwięcej ogłoszonych wyników postępowań przetargowych zamieszczono w województwie łódzkim – 52, 51 informacji opublikowali organizatorzy przetargów z województwa mazowieckiego. Najmniej – 3 ogłoszenia o wyborze wykonawcy podali do wiadomości zamawiający z województwa lubelskiego. [patrz: Wykres 2].



Wykres 2. Ilość informacji o wynikach przetargów opublikowanych w I półroczu 2014r. oraz w I półroczu 2015r. w poszczególnych województwach inwestora [źródło: www.pressinfo.pl]

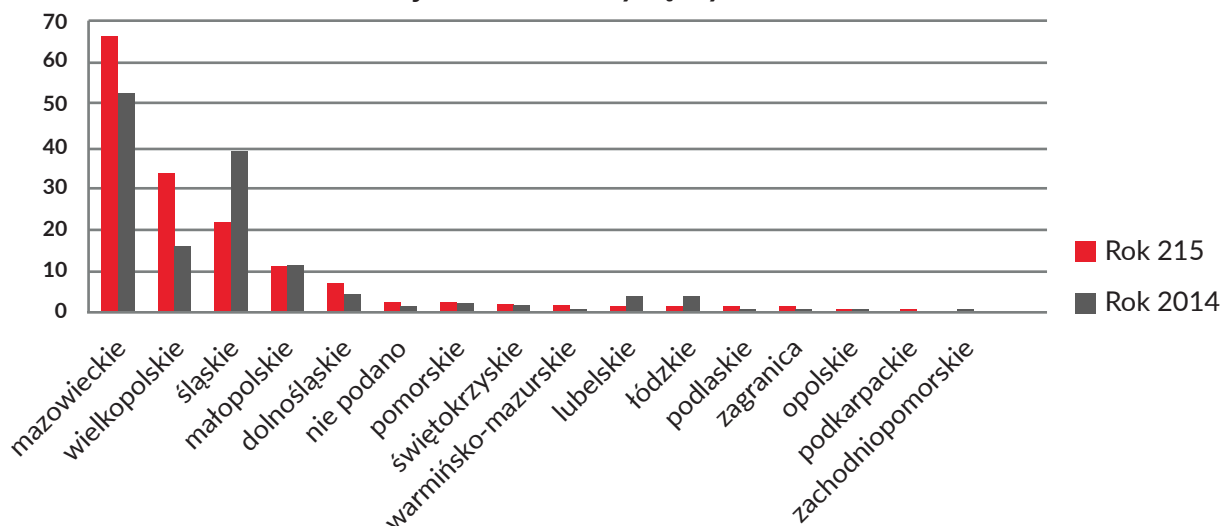
WYKONAWCY – KTO WYGRYWA PRZETARGI

Pierwsze półrocze 2014 roku w postępowaniach dotyczących sprzętu ultrasonograficznego należało do wykonawców z mazowieckiego – przedsiębiorcy pochodzący z tego województwa byli najskuteczniejsi w składaniu zwycięskich ofert przetargowych. 105 kontraktów podpisanych zostało z wykonawcami z tego regionu. Podmioty gospodarcze pochodzące z województwa śląskiego zostały wybrane w 77 postępowaniach publicznych, w 32 ogłoszeniach o wyborze wykonawcy zamieszczono firmy z województwa wielkopolskiego. Najmniejszą liczbę wygranych przetargów odnotowano w województwie opolskim - 1 [patrz: Wykres 3].

Rok 2015 przyniósł niewielkie zmiany, nadal w największej ilości wybranych ofert wystąpiły podmioty gospodarcze z województwa mazowieckiego – 131, wielkopolscy przedsiębiorcy byli wybierani 67 razy, natomiast 43 kontrakty zostały zawarte z firmami z województwa śląskiego. Po jednym wygranym przetargu trafiło do przedsiębiorstw z województw podkarpackiego i opolskiego.

[patrz: Wykres 3]

Województwo zwycięzcy



Wykres 3. Ilość informacji o wynikach przetargów opublikowanych w I półroczu 2014 r. i 2015r. w poszczególnych województwach zwycięzców [źródło: www.pressinfo.pl]

Poddając analizie materiał badawczy pod kątem wartości wygranych postępowań przetargowych, pierwsze półrocze 2014 roku w branży sprzętu ultrasonograficznego należało do przedsiębiorców z województwa mazowieckiego. Wygrali oni przetargi na najwyższą łączną kwotę - 33 517 099,49 zł. Zdecydowanie niższe kwoty trafiły na konta firm z województwa dolnośląskiego (3 044 504,88 zł) i śląskiego (2 632 591,89 zł). Najniższa łączna wartość z wyników przetargów zasiliła konta przedsiębiorców z województwa opolskiego (10 261,00 zł). W sumie na postępowania przetargowe, w których przedmiotem zamówienia był sprzęt do badań USG wydano 46 181 078,65 zł [patrz: Tabela 1.]

Rozpatrując pierwsze półrocze 2015 roku pod kątem wartości wygranych postępowań przetargowych okazuje się, że najwyższa sumaryczna kwota powiększyła budżety mazowieckich przedsiębiorców - 22 086 099,07 zł. Drugie miejsce w tabeli należy do firm z województwa wielkopolskiego z kwotą 10 881 956,51 zł, natomiast trzecie zajęło lubelskie. Skuteczność firm z tego regionu została potwierdzona wygranymi postępowaniami przetargowymi na łączną kwotę 4 083 760,00 zł. Najślabiej w zestawieniu wypadli wykonawcy z województwa opolskiego, do nich trafiła kwota 9 920,00 zł. Wszystkie postępowania przetargowe w tym okresie kosztowały organizatorów 47 140 456,12 zł [patrz: Tabela 1] .

WOJEWÓDZTWO ZWYCIĘZCY	WARTOŚĆ WYGRANYCH PRZETARGÓW W I PÓŁROCZU 2014R.	WARTOŚĆ WYGRANYCH PRZETARGÓW W I PÓŁROCZU 2015 2 589 108,00 ZŁ
dolnośląskie	2 589 108,00 zł	3 044 504,88 zł
lubelskie	4 083 760,00 zł	180 675,96 zł
łódzkie	754 800,05 zł	930 046,66 zł
małopolskie	658 357,60 zł	352 699,47 zł
mazowieckie	22 086 099,07 zł	33 517 099,49 zł
opolskie	9 920,00 zł	10 261,00 zł
podkarpackie	55 020,36 zł	brak danych
podlaskie	1 406 520,37 zł	brak danych
pomorskie	36 329,56 zł	14 500,00 zł
śląskie	3 272 264,58 zł	2 632 591,89 zł
świętokrzyskie	647 527,02 zł	2 440 800,70 zł
warmińsko-mazurskie	69 865,20 zł	brak danych
wielkopolskie	10 881 956,51 zł	1 594 583,23 zł
zachodniopomorskie	brak danych	37 638,00 zł
zagranica	588 927,80 zł	1 425 677,37 zł
Suma	47 140 456,12 zł	46 181 078,65 zł

Tabela 1. Zestawienie wartości wygranych przetargów w I półroczu 2015r. oraz I półroczu 2014r. - według województwa zwycięzcy. [źródło: www.pressinfo.pl]

Najwięcej przetargów na dostawy aparatu do badania USG w pierwszym półroczu 2014 roku wygrały firmy: KOSMED Sp. z o.o., MEDINCO Sp. z o.o., MIRO Sp. z o.o., oraz PROFIMEDICAL BESTRY WICHARY Sp. J.

Analizując wyniki przetargów, które dotyczyły usług serwisowania sprzętu do badań ultrasonograficznych w I i II kwartale 2014 r., najwięcej kontraktów było podpisanych z firmą VIKI-MED. Poza nią w pierwszej trójce znalazły się: MEDMAN Leszek Pudełko oraz VIKI-MED Adam Wanat. Do umów na dzierżawy sprzętu do USG wybrano firmy VOLCANO EUROPE BVBA/SPRL (2) oraz BOSTON SCIENTIFIC POLSKA Sp. z o.o. (1).

Rok później najwięcej dostaw zrealizowały firmy: MIRO Sp. z o.o., INTIMEX Sp. z o.o., oraz TMS Sp. z o.o.

Analizując ogłoszenia o wyborze wykonawcy zamówienia pod kątem przetargów na usługi serwisowe, w pierwszym półroczu 2015 r., najwięcej kontraktów trafiło do firm: P&P CITO POZNAŃ Sp. z o.o., VIKI-MED, ZAKŁAD TECHNIKI MEDYCZNEJ MED-SERWIS.

W wynikach postępowań przetargowych dotyczących dzierżawy sprzętu ultrasonograficznego do podpisania dwóch umów wybrano firmę VOLCANO EUROPE B.V.B.A. POZNAŃ Sp. z o.o., Oddział w Polsce.

W I półroczu 2014r. firmami, które przygotowały najkorzystniejsze oferty w odpowiedzi na przetargi dotyczące dostarczenia oraz serwisowania aparatów USG były: SIEMENS Sp. z o.o., GE MEDICAL SYSTEMS POLSKA Sp. z o.o., oraz VARIMED Sp. z o.o.. W analogicznym okresie 2015 roku najwięcej środków finansowych pochodzących z przetargów na dostawy oraz serwisowanie sprzętu USG trafiło do firm: MIRO Sp. z o.o., KLASTMED, MEDINCO Sp. z o.o..

PODSUMOWANIE

W I półroczu 2014 roku dokonano rozstrzygnięć przetargów dotyczących dostawy, serwisowania oraz dzierżawy aparatów USG na łączną wartość 46 181 076,65 zł, których łączna wartość wyniosła: 46 181 078,65 zł, natomiast w I półroczu 2015 roku zadysponowano na ten cel 47 140 456,12 zł środków publicznych.

Polski rynek medyczny, w segmencie związanym ze sprzętem do badań ultrasonograficznych, w analizowanym okresie jest rynkiem wzrostowym. Podmioty wywodzące się z sektora finansów publicznych częściej decydowały się na zakup aparatury, niż jej dzierżawę. Województwo mazowieckie, będące jedną z największych aglomeracji w kraju, zamieściło najwięcej ogłoszeń o wyborze wykonawcy. Z tego regionu również pochodziło najwięcej podmiotów gospodarczych, których oferty wybierane były jako najkorzystniejsze.

* Opracowano na podstawie danych zebranych i zanalizowanych przez Serwis PressInfo.pl kontakt@tai.pl

INFOLINIA 800 800 707